

## Αποτελέσματα Β΄ Τριμήνου 2013

- Εξαγορά του Νέου Ταχυδρομικού Ταμιευτηρίου και της Νέας Proton που ενισχύουν τη στρατηγική θέση της Eurobank στο εγχώριο τραπεζικό σύστημα. Ενίσχυση της ρευστότητας κατά €4δισ. και βελτίωση της σχέσης δανείων προς καταθέσεις pro-forma σε 116% από 136% στο τέλος Ιουνίου 2013. Ετήσιες συνέργειες που θα κλιμακωθούν σε €200εκ. το 2015.
- Ανάκαμψη των καθαρών εσόδων από τόκους κατά 9% το Β΄ τρίμηνο του 2013 έναντι του Α΄ τριμήνου του ίδιου έτους.
- Περαιτέρω μείωση του λειτουργικού κόστους στο χαμηλότερο επίπεδο των τελευταίων 7 τριμήνων. Μείωση του λειτουργικού κόστους κατά 8,5% σε ετήσια βάση το Α΄ εξάμηνο του 2013.
- Οργανικά κέρδη προ προβλέψεων €120εκ. το Β΄ τρίμηνο, από €93εκ. το Α΄ τρίμηνο του 2013.
- Μείωση των νέων δανείων σε καθυστέρηση άνω των 90 ημερών στην Ελλάδα κατά 29% σε σχέση με το προηγούμενο τρίμηνο του 2013. Διατήρηση των προβλέψεων για επισφαλείς απαιτήσεις στα επίπεδα του Α΄ τριμήνου του 2013.
- Καθαρά κέρδη Α΄ εξαμήνου €45εκ. συνυπολογιζομένου του αναβαλλόμενου φόρου. Λειτουργικό αποτέλεσμα -€244εκ. το Β΄ τρίμηνο.

*«Το οικονομικό περιβάλλον παραμένει απαιτητικό. Στο πλαίσιο αυτό τα αποτελέσματα του Β΄ τριμήνου αντικατοπτρίζουν την τρέχουσα οικονομική συγκυρία.»*

*Με την απόκτηση του ΤΤ και της Proton η Eurobank ενίσχυσε τη στρατηγική της θέση στο ελληνικό τραπεζικό σύστημα. Ταυτόχρονα διεύρυνε σημαντικά την πελατειακή της βάση και βελτίωσε τη ρευστότητά της.»*

*Η ενοποίηση των δύο αυτών τραπεζών και η υλοποίηση των σημαντικών συνεργειών που αυτή θα αποδώσει αποτελεί άμεση προτεραιότητα. Παράλληλα, εξετάζουμε ένα πρόγραμμα ανασχεδιασμού του επιχειρηματικού και λειτουργικού μοντέλου της Τράπεζας, αναδεικνύοντας τον πελατοκεντρικό της χαρακτήρα, με σκοπό την περαιτέρω ενίσχυση της ρευστότητας, τη βελτίωση της αποτελεσματικότητας και την επιστροφή στην κερδοφορία. Στόχος είναι η άντληση ιδιωτικών κεφαλαίων.»*

Χρήστος Μεγάλου – Διευθύνων Σύμβουλος

## Ρευστότητα & Κεφαλαιακή Θέση

Με την εξαγορά του Τ.Τ. και της Proton ενισχύεται η **ρευστότητα** της Eurobank κατά €4,2δισ. και βελτιώνεται η σχέση δανείων προς καταθέσεις σε 116% από 136% στο τέλος Ιουνίου 2013. Οι **συνολικές καταθέσεις** της Eurobank διαμορφώθηκαν σε €30,2δισ. στο τέλος Ιουνίου 2013, ενώ λαμβανομένων υπόψη των καταθέσεων του Τ.Τ. και της Proton οι συνολικές καταθέσεις ανέρχονται σε €41,7δισ. Στο εξωτερικό, οι καταθέσεις ανήλθαν σε €8,5δισ., υπερβαίνοντας τις καθαρές χορηγήσεις κατά €400εκ., με τον αντίστοιχο δείκτη να διαμορφώνεται σε 95% στο τέλος του Α' εξαμήνου.

Η εξάρτηση από το ευρωσύστημα μειώθηκε από €34δισ. το Α' εξάμηνο του 2012 σε €19,5δισ. σήμερα λόγω άντλησης ρευστότητας από την αγορά και σταδιακής επιστροφής των καταθέσεων. Η επιπρόσθετη ρευστότητα από την εξαγορά του Τ.Τ και της Proton αναμένεται να οδηγήσει στην περαιτέρω μείωση της χρηματοδότησης από το ευρωσύστημα στα 17,5δισ.

Μετά την εξαγορά του Τ.Τ. και της Proton και λαμβανομένων υπόψη των λειτουργικών αποτελεσμάτων του Α' εξαμήνου του 2013, ο **δείκτης βασικών κυρίων κεφαλαίων (EBA Core Tier I)** διαμορφώνεται pro-forma σε 8,1%. Η υιοθέτηση της μεθοδολογίας I.R.B. για το Τ.Τ. θα βελτιώσει τον ανωτέρω δείκτη κατά 50 μονάδες βάσης περίπου, ενώ μια σειρά από ενέργειες που έχουν δρομολογηθεί αναμένεται να ενισχύσουν περαιτέρω τα κεφάλαια της Τράπεζας το προσεχές διάστημα.

## Λειτουργικές Επιδόσεις

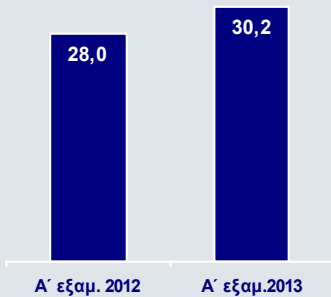
➤ Με την ολοκλήρωση της ανακεφαλαιοποίησης και τη σταδιακή μείωση του κόστους καταθέσεων αντιστράφηκε η τάση μείωσης των εσόδων από τόκους. Ειδικότερα, **τα καθαρά έσοδα από τόκους** αυξήθηκαν κατά 8,8% έναντι του Α' τριμήνου του τρέχοντος έτους και διαμορφώθηκαν σε €301εκ. το Β' τρίμηνο.

➤ **Τα συνολικά έσοδα από αμοιβές και προμήθειες** ενισχύθηκαν κατά 1,9% και διαμορφώθηκαν σε €67εκ. την ίδια περίοδο, με αιχμή τα έσοδα από τις εργασίες του δικτύου, τη διαχείριση περιουσίας και τις κεφαλαιαγορές.

➤ Τα **συνολικά έσοδα** αυξήθηκαν κατά 0,5% έναντι του Α' τριμήνου του 2013 σε €344εκ.

➤ Η μείωση του **λειτουργικού κόστους** συνεχίστηκε, καθώς οι δαπάνες υποχώρησαν στο χαμηλότερο επίπεδο των τελευταίων 7 τριμήνων και διαμορφώθηκαν σε €248εκ. Σε επίπεδο εξαμήνου το λειτουργικό κόστος

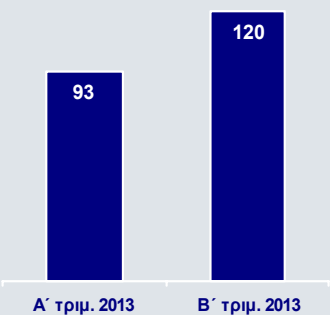

Καταθέσεις Πελατών  
(€δισ.)



Συνολικά Έσοδα  
(€εκ.)



**Λειτουργικές Δαπάνες  
(€εκ.)**

**Οργανικά Κέρδη προ Προβλέψεων  
(€εκ.)**

**Προβλέψεις Πιστωτικών Κινδύνων  
(€εκ.)**


μειώθηκε κατά 8,5% σε ετήσια βάση, ενώ η μείωση από το 2008 ανέρχεται σωρευτικά σε 27% σε ετησιοποιημένη βάση.

- Ο περιορισμός των δαπανών σε συνδυασμό με την αύξηση των συνολικών εσόδων οδήγησε στην αύξηση των **οργανικών κερδών προ προβλέψεων** σε €120εκ., από €93εκ. το Α' τρίμηνο του 2013.
- Οι **Προβλέψεις Επισφαλών Απαιτήσεων** παρέμειναν περίπου στα επίπεδα του Α' τριμήνου του 2013 και διαμορφώθηκαν σε €422εκ. το Β' φετινό τρίμηνο. Τα νέα δάνεια σε καθυστέρηση άνω των 90 ημερών στην Ελλάδα μειώθηκαν κατά 29% έναντι εκείνων του Α' τριμήνου του 2013. Τα **συνολικά δάνεια σε καθυστέρηση άνω των 90 ημερών** ανήλθαν στο 26,4% του χαρτοφυλακίου, από 24,6% στο τέλος Μαρτίου του 2013 και καλύπτονται κατά 43,6% από προβλέψεις ή 50% pro-forma για το Τ.Τ. και την Proton.
- Τα **καθαρό λειτουργικό αποτέλεσμα** διαμορφώθηκε σε -€244εκ. το Β' τρίμηνο του τρέχοντος έτους. Το Α' εξάμηνο το **συνολικό αποτέλεσμα** ήταν θετικό και ανήλθε σε €45εκ. συνυπολογιζομένων των κερδών του αναβαλλόμενου φόρου, με τις **δραστηριότητες στο εξωτερικό** να συνεισφέρουν θετικά κατά €6εκ.

**Εξαγορά του Νέου Ταχυδρομικού Ταμειυτηρίου ("Τ.Τ.") και της Νέας Proton Bank ("Proton").**

Η εξαγορά του Νέου Ταχυδρομικού Ταμειυτηρίου και της Νέας Proton Bank ενισχύουν τη θέση της Eurobank στο ελληνικό τραπεζικό σύστημα και δημιουργούν σημαντικές συνέργειες. Οι ετήσιες συνέργειες υπολογίζονται σε €200εκ. το χρόνο το 2015 και θα προέλθουν κυρίως από την ενοποίηση των κεντρικών υπηρεσιών, των πληροφοριακών συστημάτων των δύο τραπεζών και από τη μείωση του κόστους χρηματοδότησης.

Η Eurobank έχει μεγάλη εμπειρία στην ενοποίηση τραπεζικών ιδρυμάτων, καθώς έχει ολοκληρώσει με επιτυχία 20 εξαγορές και συγχωνεύσεις στην πορεία της έως σήμερα. Η διαδικασία ενοποίησης των δύο τραπεζών αναμένεται να εξελιχθεί ομαλά και να έχει ολοκληρωθεί μέσα στους επόμενους εννέα μήνες.

## Οικονομικά Στοιχεία Ομίλου Eurobank

Βασικά Οικονομικά Μεγέθη	Β' Τριμ. 2013	Α' Τριμ. 2013	Μεταβολή	Δ' Τριμ. 2012	Γ' Τριμ. 2012	Β' Τριμ. 2012
Καθαρά Έσοδα από Τόκους	€301εκ.	€277εκ.	8,8%	€303εκ.	€358εκ.	€373εκ.
Καθαρά Έσοδα Προμηθειών	€67εκ.	€65εκ.	1,9%	€71εκ.	€62εκ.	€61εκ.
Συνολικά Λειτουργικά Έσοδα	€344εκ.	€343εκ.	0,5%	€338εκ.	€397εκ.	€484εκ.
Συνολικές Λειτουργικές Δαπάνες	€248εκ.	€249εκ.	(0,4%)	€254εκ.	€256εκ.	€269εκ.
Καθαρά Έσοδα προ Προβλέψεων	€97εκ.	€94εκ.	2,9%	€84εκ.	€141εκ.	€215εκ.
Προβλέψεις για Πιστωτικούς Κινδύνους	€422εκ.	€418εκ.	0,9%	€442εκ.	€419εκ.	€434εκ.
Καθαρό Λειτουργικό Αποτέλεσμα	-€244εκ.	-€245εκ.		-€295εκ.	-€223εκ.	-€166εκ.
Καθαρά Κέρδη μετά από έκτακτα αποτελέσματα	-€331εκ.	€375εκ.		-€358εκ.	-€223εκ.	-€635εκ.

Χορηγήσεις (προ Προβλέψεων) και Καταθέσεις	Α' Εξαμ. 2013	Α' Εξαμ. 2012
Καταναλωτικά Δάνεια	€6.080εκ.	€6.576εκ.
Στεγαστικά Δάνεια	€14.047εκ.	€14.156εκ.
Δάνεια προς Μικρές Επιχειρήσεις	€7.404εκ.	€7.641εκ.
Δάνεια προς Μεσαίες & Μεγάλες Επιχειρήσεις	€18.712εκ.	€20.130εκ.
<b>Σύνολο Χορηγήσεων Ομίλου</b>	<b>€46.315εκ.</b>	<b>€48.599εκ.</b>
<b>Σύνολο Καταθέσεων Ομίλου</b>	<b>€30.185εκ.</b>	<b>€28.013εκ.</b>

Χρηματοοικονομικοί Δείκτες	Α' Εξαμ. 2013	Α' Εξαμ. 2012
Καθαρό Περιθώριο Επιτοκίου	1,71%	2,21%
Δείκτης Κόστους προς Έσοδα	72,3%	53,2%
Μη Εξυπηρετούμενα Δάνεια προς Συνολικά	21,0%	15,4%
Δάνεια σε Καθυστέρηση άνω των 90 ημερών	26,4%	19,6%
Δείκτης Κάλυψης Δανείων σε Καθυστέρηση άνω των 90 ημερών	43,6%	42,2%
Προβλέψεις προς Δάνεια	4,00%	3,48%
Βασικά Κύρια Κεφάλαια (EBA Core Tier I)	8,1%*	6,5%**

\* Pro-forma για την εξαγορά του Τ.Τ. και της Proton.

\*\* Μετά την προσωρινή ανακεφαλαιοποίηση από το Τ.Χ.Σ. ύψους €4δισ.

Αθήνα, 30 Αυγούστου 2013

**Eurobank**

ΤΡΑΠΕΖΑ EUROBANK ERGASIAS A.E.

Αρ. Γ.Ε.ΜΗ. 000223001000

**ΣΤΟΙΧΕΙΑ ΕΝΟΠΟΙΗΜΕΝΟΥ ΙΣΟΛΟΓΙΣΜΟΥ**

	Ποσά σε εκατ. ευρώ	
	30 Ιουν 2013	31 Δεκ 2012
<b>ΕΝΕΡΓΗΤΙΚΟ</b>		
Ταμείο και διαθέσιμα σε κεντρικές τράπεζες	2.049	2.065
Απαιτήσεις από χρηματοπιστωτικά ιδρύματα	2.820	4.693
Χρηματοοικονομικά στοιχεία ενεργητικού στην εύλογη αξία μέσω αποτελεσμάτων	484	710
Παράγωγα χρηματοοικονομικά μέσα	1.386	1.888
Δάνεια και απαιτήσεις από πελάτες	40.987	43.171
Χαρτοφυλάκιο επενδυτικών τίτλων	13.120	9.469
Ενσώματα πάγια στοιχεία	1.393	1.306
Άυλα πάγια στοιχεία	402	406
Αναβαλλόμενες φορολογικές απαιτήσεις	2.945	2.106
Λοιπά στοιχεία ενεργητικού	1.800	1.839
<b>Σύνολο ενεργητικού</b>	<b>67.386</b>	<b>67.653</b>
<b>ΥΠΟΧΡΕΩΣΕΙΣ</b>		
Υποχρεώσεις προς κεντρικές τράπεζες	21.733	29.047
Υποχρεώσεις προς λοιπά χρηματοπιστωτικά ιδρύματα	5.768	2.772
Παράγωγα χρηματοοικονομικά μέσα	1.932	2.677
Υποχρεώσεις προς πελάτες	30.185	30.752
Πιστωτικοί τίτλοι και λοιπές δανειακές υποχρεώσεις	931	1.365
Λοιπές υποχρεώσεις	1.714	1.695
<b>Σύνολο υποχρεώσεων</b>	<b>62.263</b>	<b>68.308</b>
<b>ΙΔΙΑ ΚΕΦΑΛΑΙΑ</b>		
Μετοχικό κεφάλαιο - κοινές μετοχές	1.153	1.222
Διαφορά από έκδοση μετοχών υπέρ το άρτιο και λοιπά αποθεματικά	2.344	(3.471)
Κοινές μετοχές υπό έκδοση	316	-
Μετοχικό κεφάλαιο - προνομιούχες μετοχές	950	950
Προνομιούχοι τίτλοι	77	367
Δικαιώματα τρίτων	283	277
<b>Σύνολο ιδίων κεφαλαίων</b>	<b>5.123</b>	<b>(655)</b>
<b>Σύνολο ιδίων κεφαλαίων και υποχρεώσεων</b>	<b>67.386</b>	<b>67.653</b>

**ΣΤΟΙΧΕΙΑ ΚΑΤΑΣΤΑΣΗΣ ΕΝΟΠΟΙΗΜΕΝΩΝ ΑΠΟΤΕΛΕΣΜΑΤΩΝ**

	Ποσά σε εκατ. ευρώ	
	1 Ιαν- 30 Ιουν 2013	1 Ιαν- 30 Ιουν 2012
Καθαρά έσοδα από τόκους	578	800
Καθαρά έσοδα από τραπεζικές αμοιβές και προμήθειες	96	105
Καθαρά έσοδα από ασφαλιστικές υπηρεσίες	17	8
Έσοδα από μη τραπεζικές υπηρεσίες	18	16
Έσοδα από μερίσματα	2	2
Αποτελέσματα χαρτοφυλακίου συναλλαγών	(40)	107
Αποτελέσματα από επενδυτικούς τίτλους	31	(19)
Λοιπά λειτουργικά αποτελέσματα	(15)	1
<b>Λειτουργικά έσοδα</b>	<b>687</b>	<b>1.020</b>
Λειτουργικά έξοδα	(497)	(543)
<b>Λειτουργικά κέρδη προ προβλέψεων για πιστωτικούς κινδύνους από δάνεια και απαιτήσεις και έκτακτων ζημιών</b>	<b>190</b>	<b>477</b>
Προβλέψεις για πιστωτικούς κινδύνους από δάνεια και απαιτήσεις πελατών	(841)	(794)
Ζημιές απομείωσης και λοιπές ζημιές από έκθεση σε χρέος Ελληνικού Δημοσίου	75	(554)
Λοιπές έκτακτες ζημιές	(109)	(160)
Αναλογία κερδών/(ζημιών) από συμμετοχές σε συγγενείς επιχειρήσεις και κοινοπραξίες	(1)	(0)
<b>Κέρδη/(ζημιές) προ φόρου</b>	<b>(686)</b>	<b>(1.031)</b>
Φόρος εισοδήματος	175	217
Έκτακτες προσαρμογές φόρου	579	-
<b>Κέρδη/(ζημιές) περιόδου από συνεχιζόμενες δραστηριότητες</b>	<b>68</b>	<b>(814)</b>
Κέρδη/(ζημιές) περιόδου από μη συνεχιζόμενες δραστηριότητες	(18)	(51)
<b>Καθαρά κέρδη/(ζημιές) περιόδου</b>	<b>50</b>	<b>(865)</b>
Καθαρά κέρδη περιόδου που αναλογούν σε τρίτους	6	7
<b>Καθαρά κέρδη/(ζημιές) περιόδου που αναλογούν στους μετόχους</b>	<b>44</b>	<b>(872)</b>